

**TERA PORTFÖY YÖNETİMİ A.Ş.
İKİNCİ SERBEST (DÖVİZ) FON
1 OCAK 2024 – 31 ARALIK 2024
DÖNEMİNE AİT
PERFORMANS SUNUŞ RAPORU VE
YATIRIM PERFORMANSI
KONUSUNDA KAMUYA AÇIKLANAN
BİLGİLERE İLİŞKİN RAPOR**

TERA PORTFÖY YÖNETİMİ A.Ş. İKİNCİ SERBEST (DÖVİZ) FON

YATIRIM PERFORMANSI KONUSUNDA KAMUYA AÇIKLANACAK BİLGİLERE İLİŞKİN RAPOR

Tera Portföy Yönetimi A.Ş. İkinci Serbest (Döviz) Fon'un ("Fon") 1 Ocak 2024 – 31 Aralık 2024 dönemine ait ekteki performans sunuş raporunu Sermaye Piyasası Kurulu'nun VII-128.5 sayılı Bireysel Portföylerin ve Kolektif Yatırım Kuruluşlarının Performans Sunumuna, Performansa Dayalı Ücretlendirilmesine ve Kolektif Yatırım Kuruluşlarının Notlandırma ve Sıralama Faaliyetlerine İlişkin Esaslar Hakkında Tebliğ'inde ("Tebliğ") yer alan performans sunuş standartlarına ilişkin düzenlemeleri çerçevesinde incelemiş bulunuyoruz.

İncelememiz sadece yukarıda belirtilen döneme ait performans sunuşunu kapsamaktadır. Bunun dışında kalan dönemler için inceleme yapılmamış ve görüş oluşturulmamıştır.

İncelememiz sonucunda Fon'un 1 Ocak 2024 – 31 Aralık 2024 dönemine ait performans sunuş raporunun Tebliğ'de belirtilen performans sunuş standartlarına ilişkin düzenlemelere uygun hazırlanmadığı kanaatine varmamıza sebep olacak herhangi bir tespitimiz bulunmamaktadır.

Diğer Hususlar


1 Ocak 2024 – 31 Aralık 2024 dönemine ait performans sunuş raporunda sunulan ve performans bilgisi hesaplamalarına dayanak teşkil edene finansal bilgiler Türkiye Bağımsız Denetim Standartları'na ("BDS") uygun olarak tam veya sınırlı kapsamlı bağımsız denetime tabi tutulmamıştır.

İstanbul, 31 Ocak 2025

ULUSAL BAĞIMSIZ DENETİM VE YEMİNLİ MALİ MÜŞAVİRLİK A.Ş.

Registered Firm of US PCAOB "Public Company Accounting Oversight Board"
Member of Russell Bedford International – a global network of independent professional services firms

U. Taylan AYDEMİR, YMM
Sorumlu Denetçi



Adres : Yeşilköy Mah. İstanbul Dünya Ticaret Merkezi A3 Blok K: 16 Ofis No: 461 Bakırköy – İstanbul
Telefon : +90 212 446 4000 (Pbx) **Faks** : +90 212 446 3700 (Pbx)
Web : www.ubdt.com.tr **E-Mail** : info@ubdt.com.tr

Registered Firm of US PCAOB "Public Company Accounting Oversight Board"

Member of Russell Bedford International – a global network of independent professional services firms

A- TANITICI BİLGİLER

FONUN YATIRIM AMACI

Fon, katılma payları Tebliğin ilgili hükümleri çerçevesinde nitelikli yatırımcılara satılacak serbest fon statüsündedir. Fon portföyüne alınacak finansal varlıklar Kurul'un düzenlemelerine ve bu izahnamede belirtilen esaslara uygun olarak seçilir ve portföy yöneticisi tarafından mevzuata uygun olarak yönetilir. Fondan izahnamede belirtilen şekil ve şartlarda yönetim ücreti kesilmekte olup katılma payları Kurucu dışında TEFAS'tan alınıp satılabilmektedir.

YATIRIM STRATEJİSİ

Fon portföyüne dahil edilebilecek varlık ve işlemler, Sermaye Piyasası Kurulu'nun ilgili düzenlemelerine ve Fon İzahnamesinde belirtilen esaslara uygun olarak seçilir. Fon'un ana yatırım stratejisi öncelikli olarak yurtiçi Fon yatırım stratejisi olarak döviz cinsi varlıklara yatırım yaparak döviz cinsi getiri elde etmektir. Fon toplam değerinin en az %80'i devamlı olarak T.C. Hazine ve Maliye Bakanlığı tarafından döviz cinsinden ihraç edilen borçlanma araçları ve kira sertifikaları ile yerli ihraççıların döviz cinsinden ihraç edilen para ve sermaye piyasası araçlarında değerlendirilecek olup, fon toplam değerinin geri kalan kısmı ise yabancı ihraççıların para ve sermaye piyasası araçlarına ve/veya Türk Lirası cinsi para ve sermaye piyasası araçlarına yatırılacaktır.

YATIRIM RİSKLERİ

1) Piyasa Riski: Piyasa riski ile borçlanmayı temsil eden finansal araçların, ortaklık paylarının, diğer menkul kıymetlerin, döviz ve dövizde endeksli finansal araçlara dayalı türev sözleşmelere ilişkin taşıyan pozisyonların değerinde kıymetli madenlerin burada sayılan varlık ve işlemler ile emtiaya dayalı türev sözleşmelere ilişkin taşıyan pozisyonların değerinde, faiz oranları, ortaklık payı fiyatları ve döviz kurlarındaki dalgalanmalar nedeniyle meydana gelebilecek zarar riski ifade edilmektedir. Söz konusu risklerin detaylarına aşağıda yer verilmektedir:

a- Faiz Oranı Riski: Fon portföyüne faize dayalı varlıkların (borçlanma aracı, ters repo vb) dahil edilmesi halinde, söz konusu varlıkların değerinde piyasalarda yaşanabilecek faiz oranları değişimleri nedeniyle oluşan riski ifade eder.

b- Kar Payı Oranı Riski: Fon portföyüne katılma hesabı, kira sertifikası vb. gibi kara katılma olanağı sağlayan varlıkların dahil edilmesi halinde bu varlıkların değerinde katılım oranlarındaki dalgalanmalar nedeniyle meydana gelen kayıp riskini ifade etmektedir.

c- Kur Riski: Fon portföyüne yabancı para cinsinden varlıkların dahil edilmesi halinde, döviz kurlarında meydana gelebilecek değişiklikler nedeniyle Fon'un maruz kalacağı zarar olasılığını ifade etmektedir.

ç- Ortaklık Payı Fiyat Riski: Fon portföyüne ortaklık payı dahil edilmesi halinde, Fon portföyünde bulunan ortaklık paylarının fiyatlarında meydana gelebilecek değişiklikler nedeniyle portföyün maruz kalacağı zarar olasılığını ifade etmektedir.

d- Kıymetli Maden ve Emtia Fiyat Riski: Fon portföyüne kıymetli madenler ile kıymetli maden veya emtiaya dayalı sermaye piyasası aracı dahil edilmesi halinde, kıymetli madenlerin veya emtiaların fiyatlarında meydana gelebilecek değişiklikler nedeniyle portföyün maruz kalacağı zarar olasılığını ifade etmektedir.

2) Karşı Taraf Riski: Karşı tarafın sözleşmeden kaynaklanan yükümlülüklerini yerine getirmek istememesi ve/veya yerine getirememesi veya takas işlemlerinde ortaya çıkan aksaklıklar sonucunda ödemenin yapılamaması riskini ifade etmektedir.

3) Likidite Riski: Fon portföyünde bulunan finansal varlıkların istenildiği anda piyasa fiyatından nakde dönüştürülememesi halinde ortaya çıkan zarar olasılığıdır.

4) Kaldıraç Yaratan İşlem Riski: Fon portföyüne türev araç (vadeli işlem ve opsiyon sözleşmeleri), saklı türev araç, swap sözleşmesi, varant, sertifika dahil edilmesi, ileri valörlü tahvil/bono ve altın alım işlemlerinde ve diğer herhangi bir yöntemle kaldıraç yaratan benzeri işlemlerde bulunulması

PORTFÖY YÖNETİCİLERİ

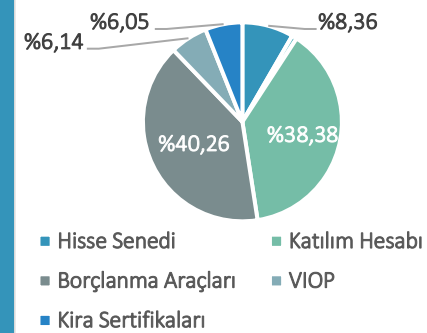
- Ayşegül Kaya
- Alper Öztürk

PORTFÖY BİLGİLERİ

Halka Arz Tarihi	03.05.2023
31.12.2024 tarihi itibarıyla	
Fon Toplam Değeri (TL)	125.595.173,90
Birim Pay Değeri (TL)	35,561901
Yatırımcı Sayısı	195
Tedavül Oranı (%)	0,67

PORTFÖY DAĞILIMI

31.12.2024 tarihi itibarıyla	
Hisse Senedi	10.812.273
Yatırım Fonları	1.063.234
Katılma Hesabı	49.638.964
Borçlanma Araçları	52.072.597
VIOP	7.939.588
Kira Sertifikaları	7.820.860
Toplam	129.347.517



halinde, başlangıç yatırımı ile başlangıç yatırımının üzerinde pozisyon alınması sebebi ile fonun başlangıç yatırımından daha yüksek zarar kaydedebilme olasılığı kaldıraç riskini ifade eder.

5) Operasyonel Risk: Operasyonel risk, fonun operasyonel süreçlerindeki aksamalar sonucunda zarar oluşması olasılığını ifade eder. Operasyonel riskin kaynakları arasında kullanılan sistemlerin yetersizliği, başarısız yönetim, personelin hatalı ya da hileli işlemleri gibi kurum içi etkenlerin yanı sıra doğal afetler, rekabet koşulları, politik rejim değişikliği gibi kurum dışı etkenler de olabilir.

6) Yoğunlaşma Riski: Belli bir varlığa ve/veya vadeye yoğun yatırım yapılması sonucu fonun bu varlığın ve vadenin içerdiği risklere maruz kalmasıdır.

7) Korelasyon Riski: Farklı finansal varlıkların piyasa koşulları altında belirli bir zaman dilimi içerisinde aynı anda değer kazanması ya da kaybetmesine paralel olarak, en az iki farklı finansal varlığın birbirleri ile olan pozitif veya negatif yönlü ilişkileri nedeniyle doğabilecek zarar ihtimalini ifade eder.

8) Yasal Risk: Fonun halka arz edildiği/katılma paylarının satıldığı dönemden sonra mevzuatta ve düzenleyici otoritelerin düzenlemelerinde meydana gelebilecek değişikliklerden olumsuz etkilenmesi riskidir.

9) İhraççı Riski: Fon portföyüne alınan varlıkların ihraççısının yükümlülüklerini kısmen veya tamamen zamanında yerine getirememesi nedeniyle doğabilecek zarar ihtimalini ifade eder.

10) Açığa Satış Riski: Fon portföyü içerisinde açığa satış yapılan finansal enstrümanların piyasa likiditesinin daralması sebebiyle ödünç karşılığı ve/veya doğrudan açığa satış imkanlarının azalması durumunu ifade etmektedir.

11) Teminat Riski: Türev araçlar üzerinden alınan bir pozisyonun güvencesi olarak alınan teminatın, teminatı zorunlu haller sebebiyle likidite etmesi halinde piyasaya göre değerlendirme değerinin beklenen türev pozisyon değerini karşılayamaması veya doğrudan, teminat niteliğiyle ilgili olumsuzlukların bulunması olasılığının ortaya çıkması durumudur.

12) Opsiyon Duyarlılık Riskleri: Opsiyon portföylerinde risk duyarlılıkları arasında, işleme konu olan spot finansal ürün fiyat değişiminde çok farklı miktarda risk duyarlılık değişimleri yaşanabilmektedir. Delta; opsiyonun yazıldığı ilgili finansal varlığın fiyatındaki bir birim değişimin opsiyon priminde oluşturduğu değişimi göstermektedir. Gamma; opsiyonun ilgili olduğu varlığın fiyatındaki değişimin opsiyonun deltasında meydana getirdiği değişimi ölçmektedir. Vega; opsiyonun dayanak varlığının fiyat dalgalanmasındaki birim değişimin opsiyon priminde oluşturduğu değişimdir. Theta; risk ölçümlerinde büyük önem taşıyan zaman faktörünü ifade eden gösterge olup, opsiyon fiyatının vadeye göre değişiminin ölçüsüdür. Rho ise faiz oranlarındaki yüzdesel değişimin opsiyonun fiyatında oluşturduğu değişimin ölçüsüdür.

13) Yapılandırılmış Yatırım/Borçlanma Araçları Riskleri: Yapılandırılmış yatırım / borçlanma araçlarının değeri ve dönem sonu getirisi faiz ödemesinin yanında dayanak varlığın piyasa performansına bağlıdır. Yapılandırılmış yatırım/borçlanma araçlarının dayanak varlıkları üzerine oluşturulan stratejilerin getirisinin ilgili dönemde negatif olması halinde, yatırımcı vade sonunda hiçbir itfa geliri elde edemeyeceği gibi, performansla orantılı olarak vade sonunda elde edilen itfa tutarı nominal değerden daha düşük de olabilir.

14) Baz Riski: Vadeli işlem kontratlarının cari değeri ile konu olan ilgili finansal enstrüman spot fiyatının aldığı değer arasındaki fiyat farklılığı değişimini ifade etmektedir. Sözleşmede belirlenen vade sonunda vadeli fiyat ile spot fiyat birbirine eşit olmaktadır. Ancak fon portföyü içerisinde yer alan ilgili vadeli finansal enstrümanlarda işlem yapılan tarih ile vade sonu arasında geçen zaman içerisinde vadeli fiyat ile spot fiyat teorik fiyatlamadan farklı olabilmektedir. Dolayısı ile burada Baz Değer'in sözleşme vadesi boyunca göstereceği değişim riskini ifade etmektedir.

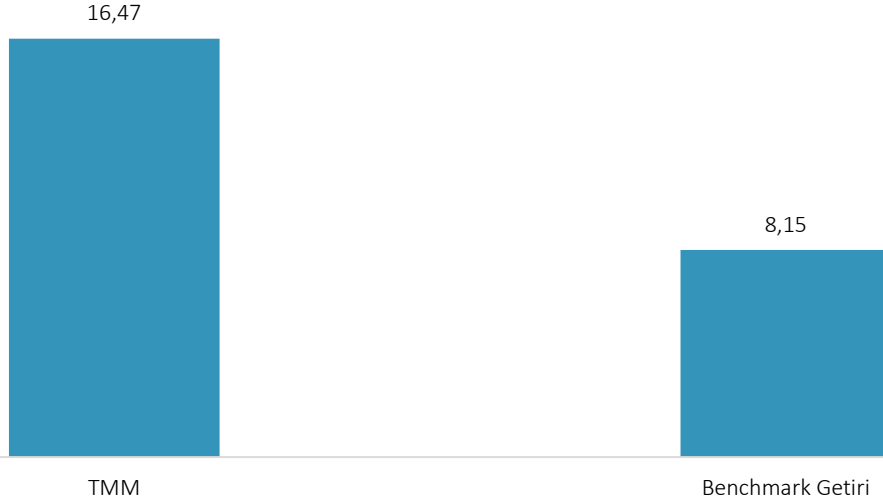
15) Etik Risk: Dolandırıcılık, suistimal, zimmete para geçirme, hırsızlık gibi nedenler ile Fon'u zarara uğratabilecek kasıtlı eylemler ya da Fon'un itibarını olumsuz etkileyecek suçların (örneğin, kara para aklanması) işlenmesi riskidir.

B- PERFORMANS BİLGİSİ

(*) Enflasyon oranı TÜİK tarafından açıklanan Aralık 2024 TÜFE artış oranıdır.

Yıllar	Toplam Getiri (%)	Karşılaştırma Ölçütünün Getirisi/Eşik Değer (%)	Enflasyon Oranı (%) (TÜFE) (*)	Portföyün Zaman İçinde Standart Sapması (%)	Karşılaştırma Ölçütünün Standart Sapması (%)	Bilgi Rasyosu	Sunuma Dahil Dönem Sonu Portföyün Toplam Değeri (TL)
28.06.204 – 31.12.2024	16,47	8,15	12,13	0,03	0,05	0,0003	129.347.517

28.06.2024 - 31.12.2024 Dönemine Ait Karşılaştırmalı Getiri (%)



C- DİPNOTLAR

1. TERA PORTFÖY İKİNCİ SERBEST (DÖVİZ) FON Tera Portföy Yönetimi A.Ş tarafından yönetilmektedir. Tera Portföy Yönetimi A.Ş. 13.08.2015 tarihinde kurulmuş olup, Yatırım Fonları Yönetimi, Özel Portföy Yönetimi alanlarında faaliyet göstermektedir.
2. Fon Portföyü'nün yatırım amacı, yatırımcı riskleri ve stratejileri "Tanıtıcı Bilgiler" bölümünde belirtilmiştir.
3. Fon'un 28.06.2023 – 31.12.2024 döneminde sağladığı net getiri oranı %8,33'dir.
4. Yönetim ücreti, vergi, saklama ücretleri ve diğer faaliyet giderlerinin günlük brüt portföy değerine oranının ağırlıklı ortalaması aşağıdaki gibidir.

28.06.2024 – 31.12.2024 Dönemi	Gider Tutarı (TL)	Portföy Değerine Oranı
İhraç İzni Giderleri	-	-
Bağımsız Denetim Ücreti	-	-
Saklama Ücretleri	239.198,04	%0,61
Fon Yönetim Ücreti	520.275,73	%1,32
Aracılık Komisyonu	58.426,79	%0,15
Kurul Kayıt Ücreti	-	-
Diğer	79.823,50	%0,20
TOPLAM	897.724,06	%2,27
DÖNEM İÇİ ORTALAMA FON TOPLAM DEĞERİ (TL)	39.476.292,81	
Toplam Faaliyet Gideri/Ortalama Fon Toplam Değeri	%2,27	

5. Performans Döneminde karşılaştırma ölçütü aşağıdaki gibidir.

29.12.2023-28.06.2024

BIST-KYD 1 Aylık Mevduat USD Endeksi Getirisi

Yatırım fonlarının portföy işletmesinden doğan kazançları kurumlar vergisi ve stopajdan muaftır.

D- İLAVE BİLGİLER VE AÇIKLAMALAR

-Yoktur.