

## TERA PORTFÖY BİRİNCİ SERBEST FON

### 30 HAZİRAN 2024 TARİHİ İTİBARIYLA YATIRIM PERFORMANSI KONUSUNDA KAMUYA AÇIKLANAN BİLGİLERE İLİŞKİN RAPOR

Tera Portföy Birinci Serbest Fon'un ("Fon") 1 Ocak–30 Haziran 2024 dönemine ait ekteki performans sunuş raporunu Sermaye Piyasası Kurulu'nun VII-128.5 sayılı "Bireysel Portföylerin ve Kolektif Yatırım Kuruluşlarının Performans Sunumuna, Performansa Dayalı Ücretlendirilmesine ve Kolektif Yatırım Kuruluşlarını Notlandırma ve Sıralama Faaliyetlerine İlişkin Esaslar Hakkında Tebliğ"inde ("Tebliğ") yer alan performans sunuş standartlarına ilişkin düzenlemeleri çerçevesinde incelemiş bulunuyoruz.

İncelememiz sadece yukarıda belirtilen döneme ait performans sunuşunu kapsamaktadır. Bunun dışında kalan dönemler için inceleme yapılmamış ve görüş oluşturulmamıştır.

İncelememiz sonucunda Fon'un 1 Ocak–30 Haziran 2024 dönemine ait performans sunuş raporunun Tebliğ'de belirtilen performans sunuş standartlarına ilişkin düzenlemelere uygun hazırlanmadığı kanaatine varmamıza sebep olacak herhangi bir tespitimiz bulunmamaktadır.

#### *Diğer Husus*


1 Ocak–30 Haziran 2024 dönemine ait performans sunuş raporunda sunulan ve performans bilgisi hesaplamalarına dayanak teşkil eden finansal bilgiler Türkiye Bağımsız Denetim Standartları'na ("BDS") uygun olarak tam kapsamlı veya sınırlı bağımsız denetime tabi tutulmamıştır.

*İstanbul, 30 Temmuz 2024*

#### **ULUSAL BAĞIMSIZ DENETİM VE YEMİNLİ MALİ MÜŞAVİRLİK A.Ş.**

Registered Firm of US PCAOB "Public Company Accounting Oversight Board"  
Member of Russell Bedford International – a global network of independent professional services firms

**Ulaş Taylan AYDEMİR**  
Sorumlu Denetçi



**Adres** : Yeşilköy Mah. Atatürk Cad. İDTM A3 Blok No:10/2 Kat: 16 Ofis No: 461 Bakırköy, İstanbul, Türkiye  
**Telefon** : +90 212 446 40 00 (Pbx) **Faks** : +90 212 446 37 00 (Pbx)  
**Web** : www.ubdt.com.tr **E-Mail** : info@ubdt.com.tr

Registered Firm of US PCAOB "Public Company Accounting Oversight Board"

Member of Russell Bedford International – a global network of independent professional services firms

## A- TANITICI BİLGİLER

## FONUN YATIRIM AMACI

Fon'un yatırım stratejisi makroekonomik ve finansal piyasaları etkileyen diğer faktörlerin analizi ve beklentilere göre yatırım öngörüsü doğrultusunda hem TL hem de döviz cinsi para ve sermaye piyasası araçlarına, finansal işlemlere ve menkul kıymetlere yatırım yaparak sermaye kazancı ve faiz geliri sağlamak ve portföy değerini artırmayı amaçlamaktadır. Bu doğrultuda temel ve teknik analiz yöntemleri kullanılarak fiyatı yükselmesi beklenen varlıklara yatırım yapılarak gelir yaratmaya çalışılacaktır.

## YATIRIM STRATEJİSİ

Ana yatırım stratejisine uygun olarak, yönetici, Fon'un temel yatırım hedefine ulaşabilmesi için farklı para ve sermaye piyasası araçlarında eş anlı uzun veya kısa pozisyonlar alabilir. Fon herhangi bir menkul kıymete doğrudan veya türev araçlar vasıtası ile dolaylı yatırım yapabilir. Fonun likidite veya vade açısından bir yönetim kısıtlaması yoktur. Fon portföyü, Tebliğ'in 4. maddesinde belirtilen tüm varlık ve işlemlerden oluşabilir. Fon portföyüne TL cinsi varlıklar ve işlemler olarak; Kurul tarafından teminat olarak kabul edilen her türlü varlığı dayanak olarak alan repo ve ters repo işlemleri (menkul kıymet tercihli ve pay senedi repo/ters repo işlemleri dahil), Takasbank Para Piyasası işlemleri, yurtiçi organize/tezgahüstü para piyasası işlemleri, devlet iç borçlanma senetleri, Türkiye'de mukim şirketler tarafından ihraç edilen özel sektör menkul kıymetleri (ortaklık payları ve borçlanma araçları), kredi riskine dayalı yatırım aracı (CLN), kamu veya özel sektör tarafından ihraç edilen kira sertifikaları, varlığa dayalı menkul kıymetler ve/veya varlık teminatlı menkul kıymetler, yurtdışı ihraççıların çıkarmış olduğu TL cinsi menkul kıymetler, varantlar, sertifikalar ve söz konusu varlıklara ve/veya söz konusu varlıklar üzerinden oluşturulan endekslere dayalı swap işlemleri/sözleşmeleri dahil türev araçlar, yapılandırılmış yatırım araçları ile yurtiçinde ve/veya yurt dışında kurulmuş borsa yatırım fonları, gayrimenkul yatırım fonları ve girişim sermayesi yatırım fonları dahil olmak üzere yatırım fonu katılma payları ile her türlü yatırım ortaklığı payları alınabilir. Portföyün piyasa şartlarından kaynaklanan durumlarda ve fon portföyünün büyük bir kısmı açısından süreklilik arz etmeyecek şekilde mevduatta değerlendirilmesi de söz konusu olabilecektir.

## YATIRIM RİSKLERİ

1) Piyasa Riski: Piyasa riski ile borçlanmayı temsil eden finansal araçların, ortaklık paylarının, diğer menkul kıymetlerin, döviz ve dövize endekli finansal araçlara dayalı türev sözleşmelere ilişkin taşınan pozisyonların değerinde kıymetli madenlerin burada sayılan varlık ve işlemler ile emtiaya dayalı türev sözleşmelere ilişkin taşınan pozisyonların değerinde, faiz oranları, ortaklık payı fiyatları ve döviz kurlarındaki dalgalanmalar nedeniyle meydana gelebilecek zarar riski ifade edilmektedir. Söz konusu risklerin detaylarına aşağıda yer verilmektedir:

a- Faiz Oranı Riski: Fon portföyüne faize dayalı varlıkların (borçlanma aracı, ters repo vb) dahil edilmesi halinde, söz konusu varlıkların değerinde piyasalarda yaşanabilecek faiz oranları değişimleri nedeniyle oluşan riski ifade eder.

b- Kur Riski: Fon portföyüne yabancı para cinsinden varlıkların dahil edilmesi halinde, döviz kurlarında meydana gelebilecek değişiklikler nedeniyle Fon'un maruz kalacağı zarar olasılığını ifade etmektedir.

c- Ortaklık Payı Fiyat Riski: Fon portföyüne ortaklık payı dahil edilmesi halinde, Fon portföyünde bulunan ortaklık paylarının fiyatlarında meydana gelebilecek değişiklikler nedeniyle portföyün maruz kalacağı zarar olasılığını ifade etmektedir.

ç- Kıymetli Maden ve Emtia Fiyat Riski: Fon portföyüne kıymetli madenler ile kıymetli maden veya emtiaya dayalı sermaye piyasası aracı dahil edilmesi halinde, kıymetli madenlerin veya emtiaların fiyatlarında meydana gelebilecek değişiklikler nedeniyle portföyün maruz kalacağı zarar olasılığını ifade etmektedir.

## PORTFÖY YÖNETİCİLERİ

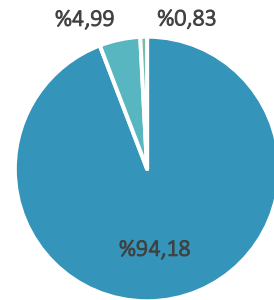
- Ayşegül Kaya
- Alper Öztürk

## PORTFÖY BİLGİLERİ

Halka Arz Tarihi	11.03.2021
28.06.2024 tarihi itibarıyla	
Fon Toplam Değeri (TL)	56.752.925,68
Birim Pay Değeri (TL)	16,777166
Yatırımcı Sayısı	17
Tedavül Oranı (%)	0,68

## PORTFÖY DAĞILIMI

28.06.2024 tarihi itibarıyla	
Hisse Senedi	54.164.785,89
Borçlanma Araçları	2.872.260,69
Yabancı Para	0
VIOP	474.931,61
Toplam	57.511.978,19



■ Hisse Senedi ■ Borçlanma Araçları ■ VIOP


- 2) Karşı Taraf Riski: Karşı tarafın sözleşmeden kaynaklanan yükümlülüklerini yerine getirmek istememesi ve/veya yerine getirememesi veya takas işlemlerinde ortaya çıkan aksaklıklar sonucunda ödemenin yapılamaması riskini ifade etmektedir.
- 3) Likidite Riski: Fon portföyünde bulunan finansal varlıkların istenildiği anda piyasa fiyatından nakde dönüştürülememesi halinde ortaya çıkan zarar olasılığıdır.
- 4) Kaldıraç Yaratan İşlem Riski: Fon portföyüne türev araç (vadeli işlem ve opsiyon sözleşmeleri), saklı türev araç, swap sözleşmesi, varant, sertifika dahil edilmesi, ileri valörlü tahvil/bono ve altın alım işlemlerinde ve diğer herhangi bir yöntemle kaldıraç yaratan benzeri işlemlerde bulunulması halinde, başlangıç yatırımı ile başlangıç yatırımının üzerinde pozisyon alınması sebebi ile fonun başlangıç yatırımından daha yüksek zarar kaydedebilme olasılığı kaldıraç riskini ifade eder.
- 5) Operasyonel Risk: Operasyonel risk, fonun operasyonel süreçlerindeki aksamalar sonucunda zarar oluşması olasılığını ifade eder. Operasyonel riskin kaynakları arasında kullanılan sistemlerin yetersizliği, başarısız yönetim, personelin hatalı ya da hileli işlemleri gibi kurum içi etkenlerin yanı sıra doğal afetler, rekabet koşulları, politik rejim değişikliği gibi kurum dışı etkenler de olabilir.
- 6) Yoğunlaşma Riski: Belli bir varlığa ve/veya vadeye yoğun yatırım yapılması sonucu fonun bu varlığın ve vadenin içerdiği risklere maruz kalmasıdır.
- 7) Korelasyon Riski: Farklı finansal varlıkların piyasa koşulları altında belirli bir zaman dilimi içerisinde aynı anda değer kazanması ya da kaybetmesi paralel olarak, en az iki farklı finansal varlığın birbirleri ile olan pozitif veya negatif yönlü ilişkileri nedeniyle doğabilecek zarar ihtimalini ifade eder.
- 8) Yasal Risk: Fonun halka arz edildiği/katılma paylarının satıldığı dönemden sonra mevzuatta ve düzenleyici otoritelerin düzenlemelerinde meydana gelebilecek değişikliklerden olumsuz etkilenmesi riskidir.
- 9) İhraççı Riski: Fon portföyüne alınan varlıkların ihraççısının yükümlülüklerini kısmen veya tamamen zamanında yerine getirememesi nedeniyle doğabilecek zarar ihtimalini ifade eder.
- 10) Açığa Satış Riski: Fon portföyü içerisinde açığa satış yapılan finansal enstrümanların piyasa likiditesinin daralması sebebiyle ödünç karşılığı ve/veya doğrudan açığa satış imkanlarının azalması durumunu ifade etmektedir.
- 11) Teminat Riski: Türev araçlar üzerinden alınan bir pozisyonun güvencesi olarak alınan teminatın, teminatı zorunlu haller sebebiyle likidite etmesi halinde piyasaya göre değerlendirme değerinin beklenen türev pozisyon değerini karşılayamaması veya doğrudan, teminat niteliğiyle ilgili olumsuzlukların bulunması olasılığının ortaya çıkması durumudur.
- 12) Opsiyon Duyarlılık Riskleri: Opsiyon portföylerinde risk duyarlılıkları arasında, işleme konu olan spot finansal ürün fiyat değişiminde çok farklı miktarda risk duyarlılık değişimleri yaşanabilmektedir. Delta; opsiyonun yazıldığı ilgili finansal varlığın fiyatındaki bir birim değişiminin opsiyon priminde oluşturduğu değişimi göstermektedir. Gamma; opsiyonun ilgili olduğu varlığın fiyatındaki değişimin opsiyonun deltasında meydana getirdiği değişimi ölçmektedir. Vega; opsiyonun dayanak varlığının fiyat dalgalanmasındaki birim değişiminin opsiyon priminde oluşturduğu değişimdir. Theta; risk ölçümlerinde büyük önem taşıyan zaman faktörünü ifade eden gösterge olup, opsiyon fiyatının vadeye göre değişiminin ölçüsüdür. Rho ise faiz oranlarındaki yüzdesel değişimin opsiyonun fiyatında oluşturduğu değişimin ölçüsüdür.
- 13) Yapılandırılmış Yatırım/Borçlanma Araçları Riskleri: Yapılandırılmış yatırım / borçlanma araçlarının değeri ve dönem sonu getirisi faiz ödemesinin yanında dayanak varlığın piyasa performansına bağlıdır. Yapılandırılmış yatırım/borçlanma araçlarının dayanak varlıkları üzerine oluşturulan stratejilerin getirisinin ilgili dönemde negatif olması halinde, yatırımcı vade sonunda hiçbir itfa geliri elde edemeyeceği gibi, performansla orantılı olarak vade sonunda elde edilen itfa tutarı nominal değerden daha düşük de olabilir.
- 14) Baz Riski: Vadeli işlem kontratlarının cari değeri ile konu olan ilgili finansal enstrüman spot fiyatının aldığı değer arasındaki fiyat farklılığı değişimini ifade etmektedir. Sözleşmede belirlenen vade sonunda vadeli fiyat ile spot fiyat birbirine eşit olmaktadır. Ancak fon portföyü içerisinde yer alan ilgili vadeli finansal enstrümanlarda işlem yapılan tarih ile vade sonu arasında geçen zaman içerisinde vadeli fiyat ile spot fiyat teorik fiyatlamadan farklı olabilmektedir. Dolayısı ile burada Baz Değer'in sözleşme vadesi boyunca göstereceği değişim riskini ifade etmektedir.
- 15) Etik Risk: Dolandırıcılık, suistimal, zimmete para geçirme, hırsızlık gibi nedenler ile Fon'u zarara uğratabilecek kasıtlı eylemler ya da Fon'un itibarını olumsuz etkileyecek suçların (örneğin, kara para aklanması) işlenmesi riskidir.

## B- PERFORMANS BİLGİSİ

(\* Enflasyon oranı TÜİK tarafından açıklanan Haziran 2024 TÜFE artış oranıdır.

Yıllar	Toplam Getiri (%)	Karşılaştırma Ölçütünün Getirisi/Eşik Değer (%)	Enflasyon Oranı (%) (TÜFE) (*)	Portföyün Zaman İçinde Standart Sapması (%)	Karşılaştırma Ölçütünün Standart Sapması (%)	Bilgi Rasyosu	Sunuma Dahil Dönem Sonu Portföyün Toplam Değeri (TL)
29.12.2023 – 28.06.2024	3,45	27,41	16,90	0,06	0,08	-0,0174	56.752.925,68

## 29.12.2023 - 28.06.2024 Dönemine Ait Karşılaştırmalı Getiri (%)



### C- DİPNOTLAR

- TERA PORTFÖY BİRİNCİ SERBEST FON Tera Portföy Yönetimi A.Ş tarafından yönetilmektedir. Tera Portföy Yönetimi A.Ş. 13.08.2015 tarihinde kurulmuş olup, Yatırım Fonları Yönetimi, Özel Portföy Yönetimi alanlarında faaliyet göstermektedir.
- Fon Portföyü'nün yatırım amacı, yatırımcı riskleri ve stratejileri "Tanıtıcı Bilgiler" bölümünde belirtilmiştir.
- Fon'un 29.12.2023-28.06.2024 döneminde sağladığı net getiri oranı %3,45'dir.
- Yönetim ücreti, vergi, saklama ücretleri ve diğer faaliyet giderlerinin günlük brüt portföy değerine oranının ağırlıklı ortalaması aşağıdaki gibidir.

29.12.2023 – 28.06.2024 Döneminde	Gider Tutarı (TL)	Portföy Değerine Oranı
İhraç İzni Giderleri		
Bağımsız Denetim Ücreti		
Saklama Ücretleri	139.961,22	%0,25
Fon Yönetim Ücreti	597.853,95	%1,05
Aracılık Komisyonu	2725,11	%0,00
Diğer	55.992,40	%0,10
TOPLAM	796.532,68	%1,40
DÖNEM İÇİ ORTALAMA FON TOPLAM DEĞERİ (TL)	57.089.087,41	
Toplam Faaliyet Gideri/Ortalama Fon Toplam Değeri	%1,40	

- Performans Döneminde karşılaştırma ölçütünde değişiklik yapılmamış olup karşılaştırma ölçütü aşağıdaki gibidir.

29.12.2023 – 28.06.2024

BIST-KYD 1 Aylık Mevduat TL Endeksi (Eşik Değer)

Yatırım fonlarının portföy işletmesinden doğan kazançları kurumlar vergisi ve stopajdan muaftır. Müşteri açısından, Gelir Vergisi Kanunu'nun geçici 67. maddesi uyarınca fon katılma payının ilgili fona iadesi %10 oranında gelir vergisine tabidir.

### D- İLAVE BİLGİLER VE AÇIKLAMALAR

-Sermaye Piyasası Kurulu'nun 15.02.2024 tarih ve E-12233903-305.04-49727 sayılı yazısı ile Tera Portföy Yönetimi A.Ş. Serbest Şemsiye Fon izahnamesinde, kurucu ve yöneticinin adres bilgilerine ilişkin muhtelif maddelerin değişikliğine izin verilmiştir.